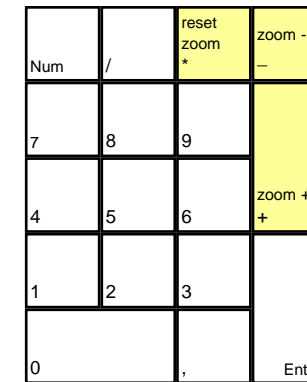
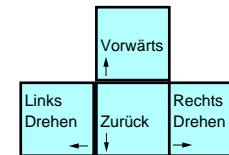
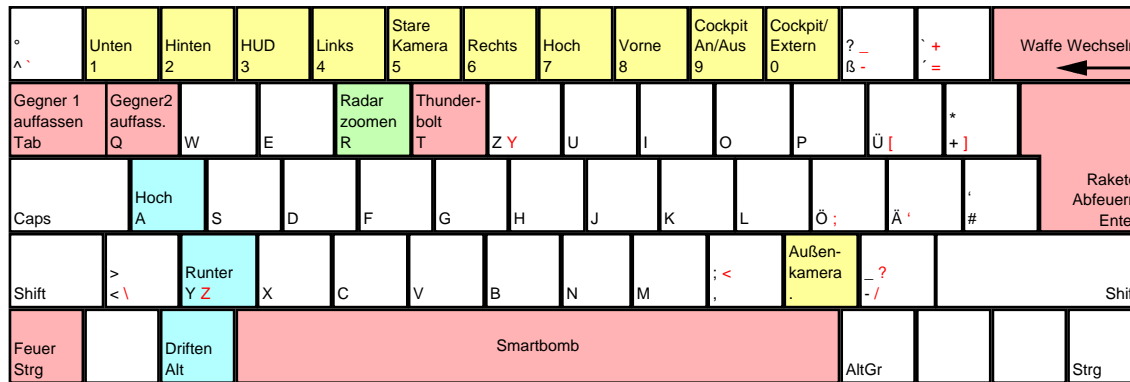


# Extreme Assault



deutsches Tastaturlayout / [english keyboard layout](#)

## CHEATS übernommen von [dlh.net]

Gib im Hauptmenü "levelx " (ab Version 1.2 "oh dear") ein, bitte vergiß das Leerzeichen nicht. Hat es geklappt, ertönt und erscheint eine Bestätigung (für Germanistikstudenten und Fremdwort-freunde: audio-visuelle Verifizierung). Jetzt kannst Du folgendes tun:  
Im Hauptmenü kannst nun Du mit [Alt] und [1] bis [6] die einzelnen Operationsgebiete direkt anwählen. Im Spiel hast Du folgende Möglichkeiten:

- [Alt]+[1] - Munition aufgefüllt
- [Alt]+[2] - Aufwerten der gewählten Waffe
- [Alt]+[3] - Energieschub
- [Alt]+[4] - Unsterblichkeit
- [Alt]+[5] - Grumpf
- [Alt]+[6] - Mission erfüllt (Manchmal muß Du dies zweimal drücken, da sonst der Heli bzw. Panzer außerhalb des Missionsgebietes steht)
- [Alt]+[7] - Gegner deaktivieren
- [Alt]+[8] - Mutation zum Helikopter
- [Alt]+[9] - oder zum Panzer. Aber Vorsicht! Panzer können nicht fliegen!
- [Alt]+[0] - Doppel-Grumpf

more keyboard layouts:  
[keycard.mogelpower.de](http://keycard.mogelpower.de)