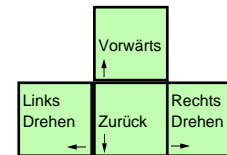
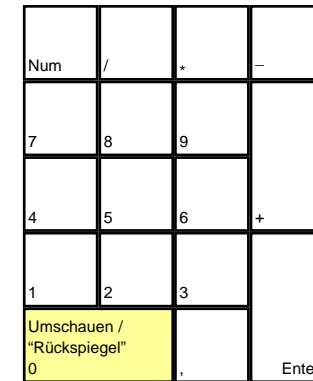
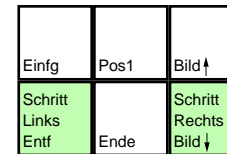
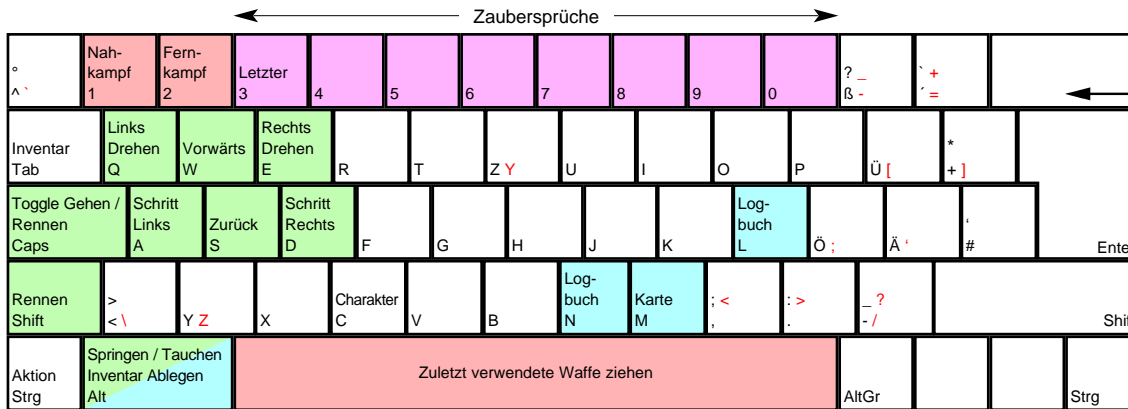
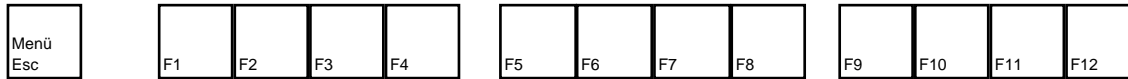



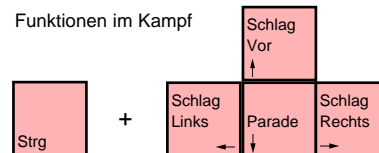
# Gothic II



deutsches Tastaturlayout / [english keyboard layout](#)



**LMB: Aktion**



more keyboard layouts:  
[keycard.mogelpower.de](http://keycard.mogelpower.de)

**CHEATS taken from [dlh.net]**

Im Spiel [C] drücken dann marvin eintippen, das schaltet den Cheat-Modus frei. Mit [F2] kommt man in die Konsole, in der man die Cheats eingeben kann :

Cheats God	God-Modus
Goto Waypoint xyx	Für xyx kann man einsetzen XARDSA bringt einen zu Xardas, Lester bringt einen zu ... , KLOSTER ... und TAVERNE .... Es gibt bestimmt noch mehr!
firstperson	Ego-Perspektive, bleibt auch im Kampf erhalten
edit Abilities	Charakterattribute editieren

[F2]: Hier kann man Monster und Gegenstände "herzaubern" und Cheats bewirken. Befehle für F2:  
["insert" "name des Gegenstandes/Monsters auf English"]z.B. insert Wolf  
["cheat" "name des Cheats"]z.B. cheat God

[O]: Vor einem NPC stehen und O drückt dann tauscht man die "Körper" aus  
Lustig: Frauen die Kleider ausziehen (hrhr) und diese den Stadtwachen anziehen  
[K]: Durch Wände gehen  
[F8]: Nach Tod wieder beleben

Wenn man insert ch in die Konsole eintippt, kommt ein Charakterhelper, in dem man so ziemlich alles lernen und die Gilde auswählen kann. Wenn man seinen Charakter mit dem Charakterhelper resettet, kann man sich 5000 lp cheaten. Gibt in der Console "F2" INSERT SH: Story Helper, INSERT FH: FACE HELPER ein.