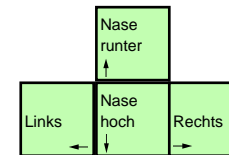
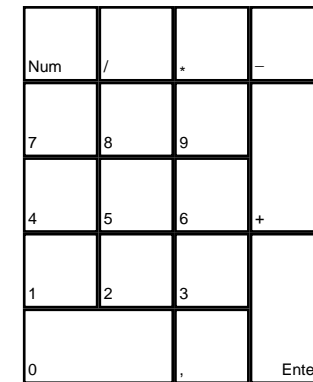
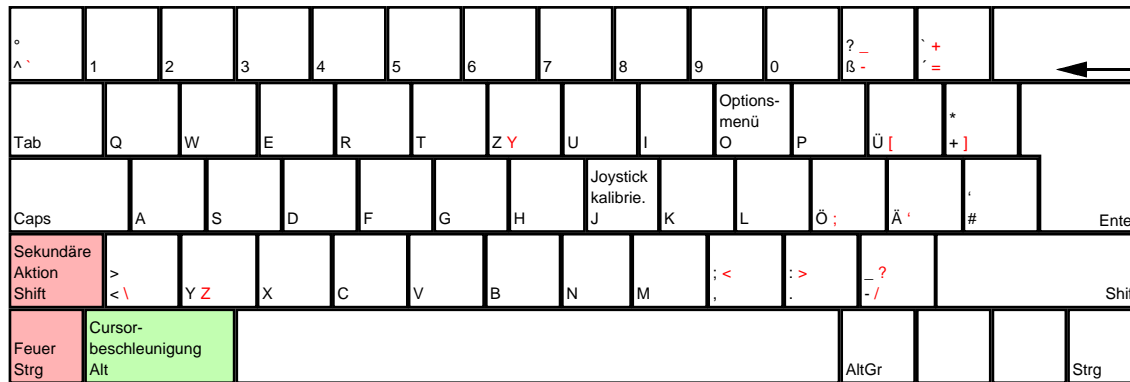



REBEL ASSAULT II



deutsches Tastaturlayout / english keyboard layout



- Vor:** Nase runter (Nach oben zielen)
- Links:** Links
- Rechts:** Rechts
- Zurück:** Nase hoch (Nach unten zielen)
- LMB:** Feuer
- RMB:** Sekundäre Aktion

CHEATS taken from [dlh.net]

Ein leidige Sache ist immer der Gesundheitszustand. Wenn Du einmal ein Spiel gestartet hast, drücke [Alt][V] und gib LETGO ein. Dieses startet den FORCE MODE.

Nun kannst Du die [+]- und die [-]-Tasten auf dem externen Tastenblock Deine Gesundheit verändern. Durch drücken von [Alt][E] bekommst Du ein Extra-Leben, [Alt][L] sorgt sogar für unendlich viele Leben.

Aber damit nicht genug. Es gibt noch einen Unter-Cheat-Modus.

Während Du im FORCE MODUS bist gib das Wort ISNOTRY (Y=Z) ein und Du startest den YODA MODE. Hier klappen zusätzlich zu den oben genannten noch vier weitere Goodies:

- [Esc] springe zur nächsten Video-Sequenz
- [Alt][J] Level-Warp ([1]-[9] springt in Ebene 1-9, [A] in Level 10)
- [Alt][P] Autoplay-Modus
- [Alt][M] Movie-Modus, Du kannst Dir alle Nicht-Spiel-Sequenzen ansehen

more keyboard layouts:
keycard.mogelpower.de